

Logboek van een vogelnest

Ik volg het nest van de:

Naam: _____

Groep: _____



Plak of teken hier een plaatje van je vogel:



Beschrijving van de vogel:

(voedsel, uiterlijk, is er verschil tussen mannetjes en vrouwtjes, andere bijzonderheden)

Beschrijving van het nest:

(waar is het gebouwd, waarvan is het gemaakt, wat valt je op?)



Nest update!

Dit doe je elke keer als je de webcam van je vogelnest checkt:


- Bekijk filmpjes die zijn gepost sinds de laatste keer dat je in je logboek schreef
- Noteer de belangrijke veranderingen op dit blad
- Controleer ook of er dingen zijn die je op je belangrijke data-lijstje kunt noteren
- Eerste ei gelegd? Doe je voorspelling over het uitkomen van de eieren en het uitvliegen van de jonge vogels



Datum:

Tijd: ochtend middag avond omcirkel

Beschrijf en/of teken wat er is gebeurd (kapotte eieren, burenruzies, bijzondere hapjes voor de kuikens, enzovoort):



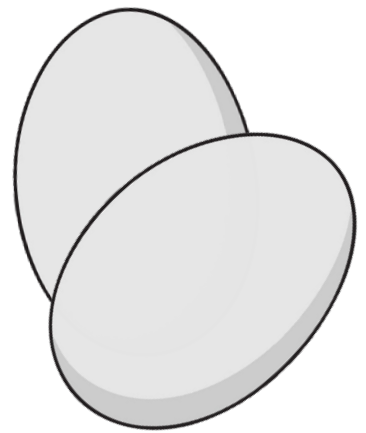
Belangrijke data-lijstje

Hier noteer je de data van eileg, hoeveel eieren er gelegd worden, uitkomen van eieren en het uitvliegen van de jongen.

Uitkomst eieren en uitvliegen jongen voorspellen?


Zodra een vogel gaat broeden, kun je berekenen op welke datum de eieren ongeveer uitkomen. Je kunt dan zelfs al voorspellen wanneer de jongen uitvliegen. Soms gaat een vogel meteen na het eerste ei broeden, soms pas nadat het laatste ei is gelegd. In het eerste geval zal het eerste ei eerder uitkomen dan de rest en heeft het jong een voorsprong.

Eileg	Datum	
Eerste ei		
Tweede ei		
Derde ei		
Laatste ei		
Aantal eieren totaal:		
Uitkomst eieren	Voorspelde datum	Werkelijke datum
Uitkomst eerste ei		
Uitkomst tweede ei		
Uitkomst derde ei		
Uitkomst laatste ei		
Uitvliegen jongen	Voorspelde datum	Werkelijke datum
Eerste uitgevlogen jong		
Tweede uitgevlogen jong		
Derde uitgevlogen jong		
Laatste uitgevlogen jong		



Zo doe je dat!

Je kijkt niet in een glazen bol, maar op de webpagina van jouw vogel op de Beleef de Lente-website (even naar beneden scrollen). Meestal worden er twee getallen gegeven. Bijvoorbeeld, bij het uitvliegen van jongen: 30-35 dagen. Kies dan voor je voorspelling het midden, dus 32 of 33 dagen.



Terugblik

Dit werkblad vul je in nadat de jongen zijn uitgevlogen (of als het nest is mislukt).

- Hoeveel eieren zijn er gelegd? _____ eieren.
- Hoeveel eieren zijn er uitgekomen? _____ eieren.
- Hoeveel jongen zijn er uiteindelijk uitgevlogen? _____ jongen.

Was het een goed broedseizoen voor de oudervogels? Mogen ze tevreden zijn?

- Leg uit waarom wel of niet:



- Wat vond je het meest bijzonder van alles wat er is gebeurd?

- Waren er ook dingen die niet leuk waren?

Na het uitvliegen begint het leven van een jonge vogel pas echt. Ze moeten voor zichzelf zorgen.

Sommige jonge vogels vertrekken al kort na het uitvliegen naar het zuiden om te overwinteren.

Vaak een lange tocht vol gevaren. Andere moeten moeilijke omstandigheden in de winter overleven.

Uiteindelijk zullen dus lang niet alle jonge vogels uiteindelijk zelf jongen grootbrengen. Maar wie weet

zit één van de kuikens die jij hebt zien uitvliegen, volgend jaar wel zelf voor de camera!